



ТЕРРИТОРИАЛЬНЫЙ ОРГАН
ФЕДЕРАЛЬНОЙ СЛУЖБЫ
ГОСУДАРСТВЕННОЙ СТАТИСТИКИ
ПО РЯЗАНСКОЙ ОБЛАСТИ

ФИНАНСОВОЕ СОСТОЯНИЕ ОРГАНИЗАЦИЙ

I квартал 2024 года

24.06.2024

Отдел сводных статистических работ
и общественных связей

СОДЕРЖАНИЕ

Финансовые результаты деятельности организаций	3
Состояние расчетов организаций	11

1

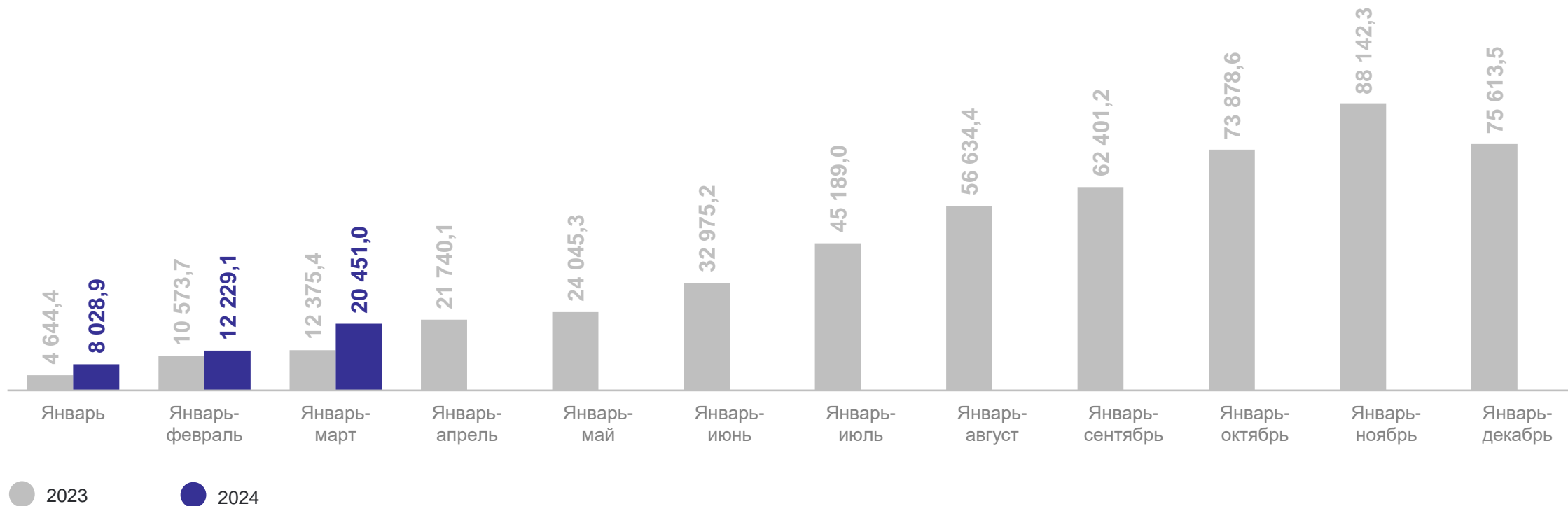
**Финансовые результаты
деятельности организаций**

САЛЬДИРОВАННЫЙ ФИНАНСОВЫЙ РЕЗУЛЬТАТ*

РЯЗАНЬСТАТ



20 451,0 млн рублей



*По сопоставимому кругу организаций в соответствии с методологией бухгалтерского учета.

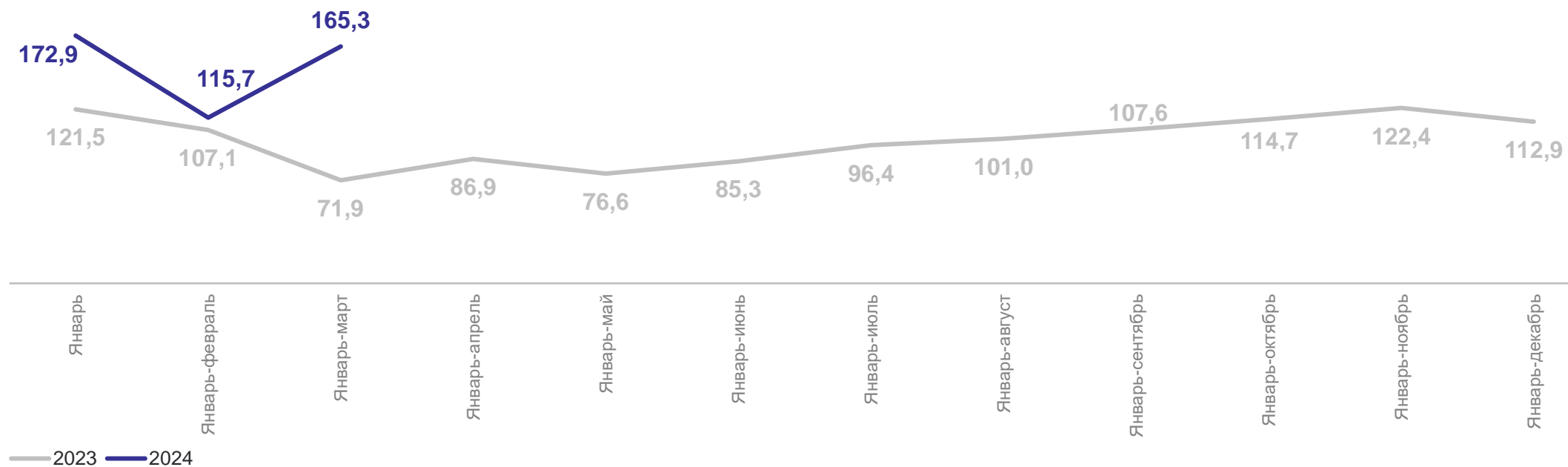
САЛДИРОВАННЫЙ ФИНАНСОВЫЙ РЕЗУЛЬТАТ*

РЯЗАНЬСТАТ

в % к соответствующему периоду предыдущего года



165,3%

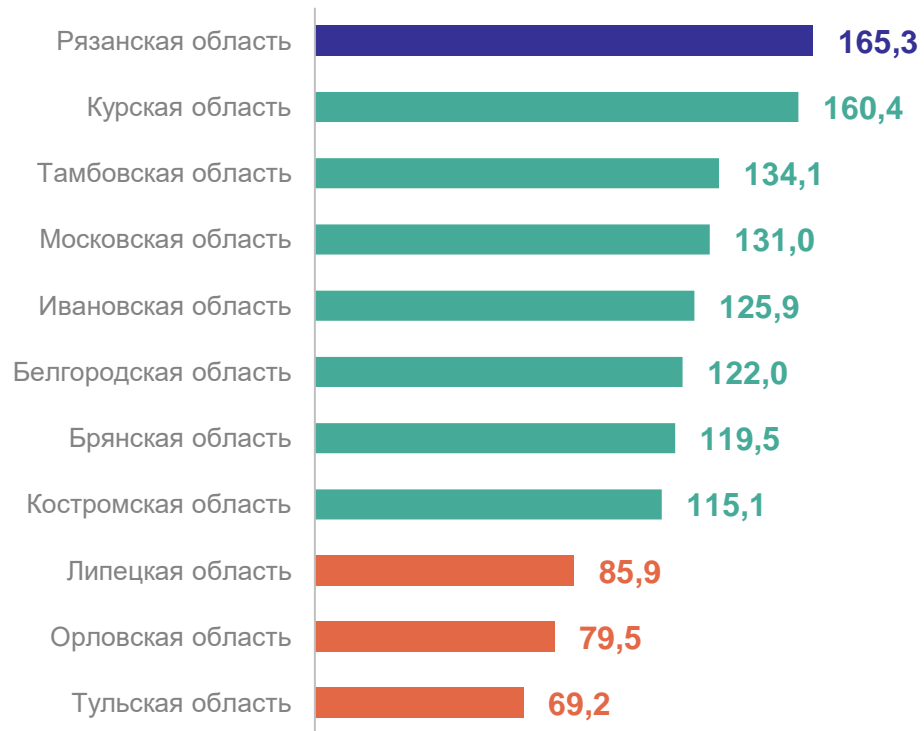


*По сопоставимому кругу организаций в соответствии с методологией бухгалтерского учета.

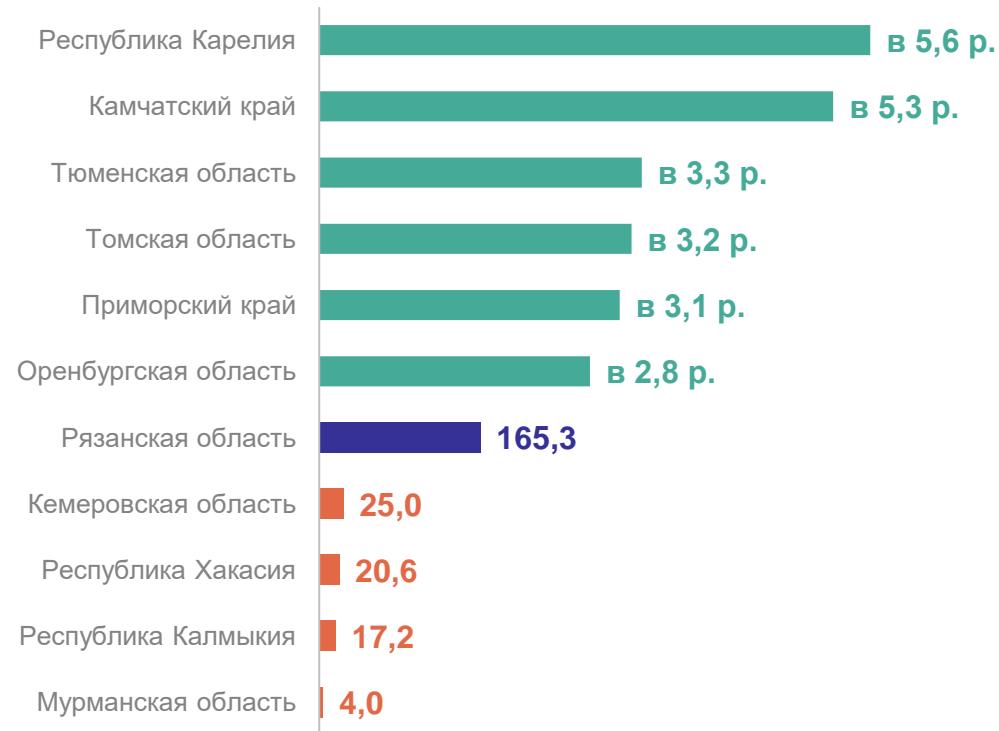
ТЕМПЫ РОСТА САЛЬДИРОВАННОГО ФИНАНСОВОГО РЕЗУЛЬТАТА

в % к соответствующему периоду предыдущего года

Регионы ЦФО с наибольшими и наименьшими значениями показателя



Регионы РФ с наибольшими и наименьшими значениями показателя



— субъектов ЦФО с значением **больше**, чем по Рязанской области

18 субъектов ЦФО с значением **меньше**, чем по Рязанской области

18 субъектов РФ с значением **больше**, чем по Рязанской области

66 субъектов РФ с значением **меньше**, чем по Рязанской области

ПРИБЫЛЬ ОРГАНИЗАЦИЙ

млн рублей

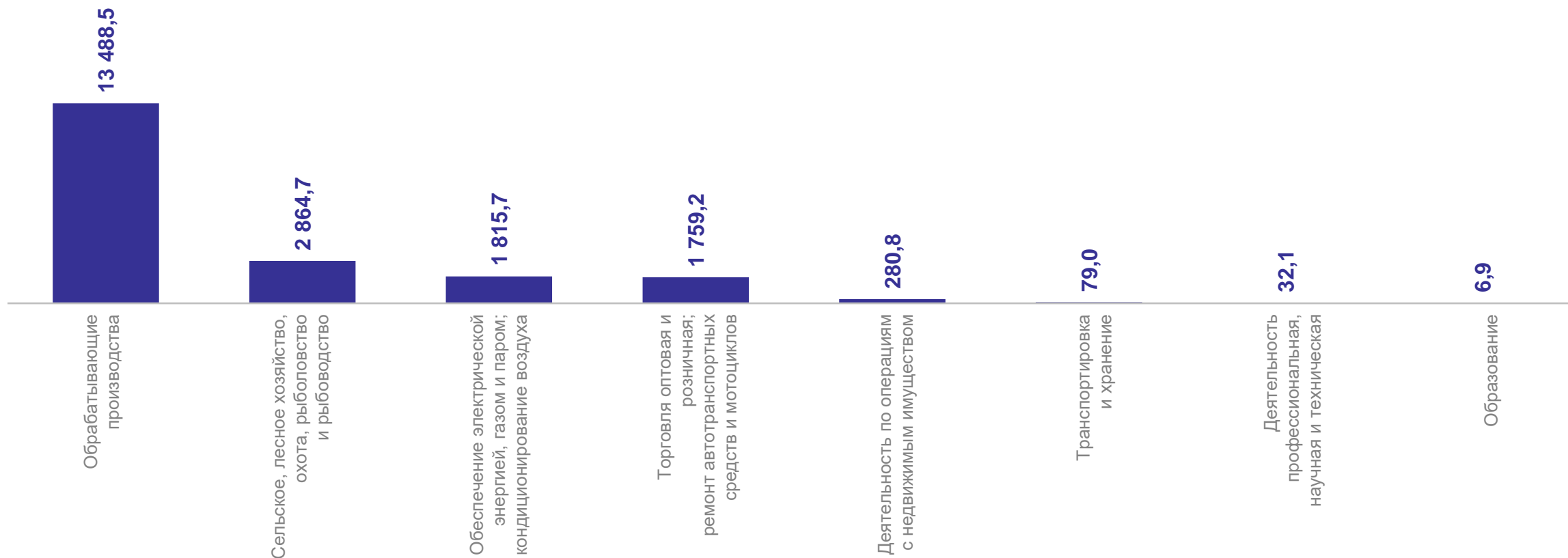
РЯЗАНЬСТАТ

294 единицы

Количество организаций,
получивших прибыль

22,1 млрд рублей

В целом
по Рязанской области



ДОЛЯ ПРИБЫЛЬНЫХ ОРГАНИЗАЦИЙ*

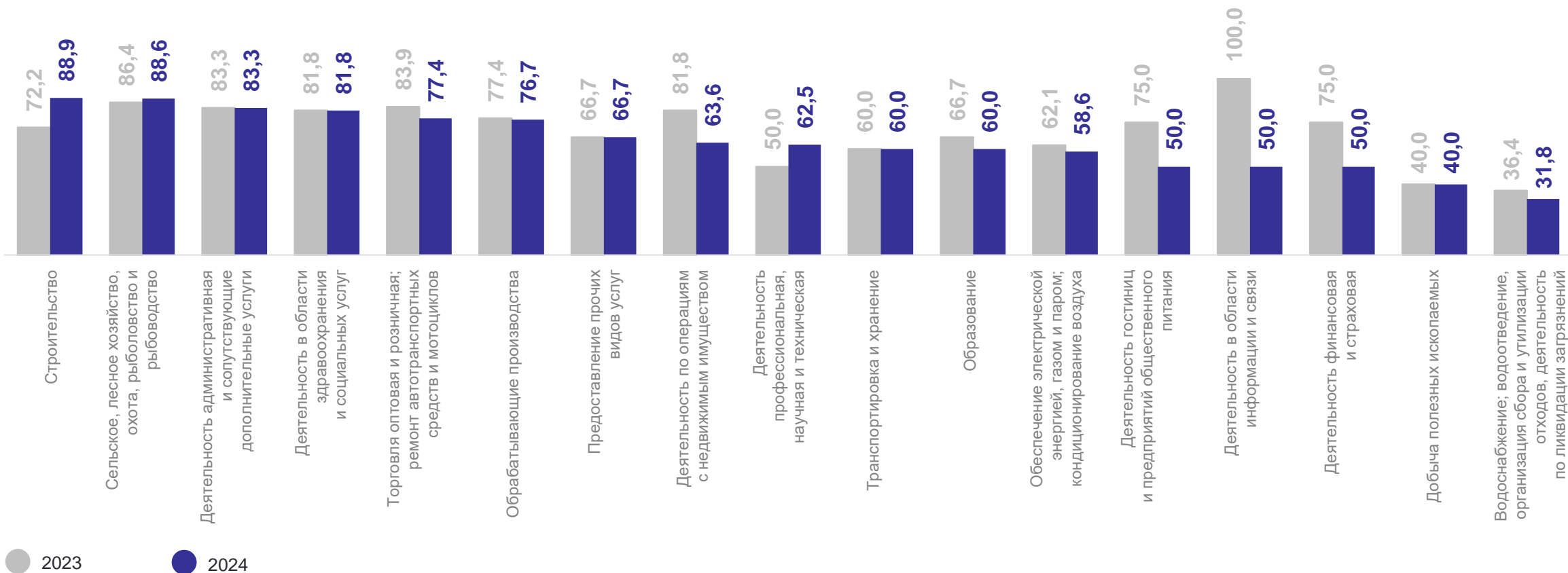
%

294 единицы

Количество организаций,
получивших прибыль

71,9%

В целом
по Рязанской области



● 2023 ● 2024

*По сопоставимому кругу организаций в соответствии с методологией бухгалтерского учета.

УБЫТОЧНЫЕ ОРГАНИЗАЦИИ

млн рублей

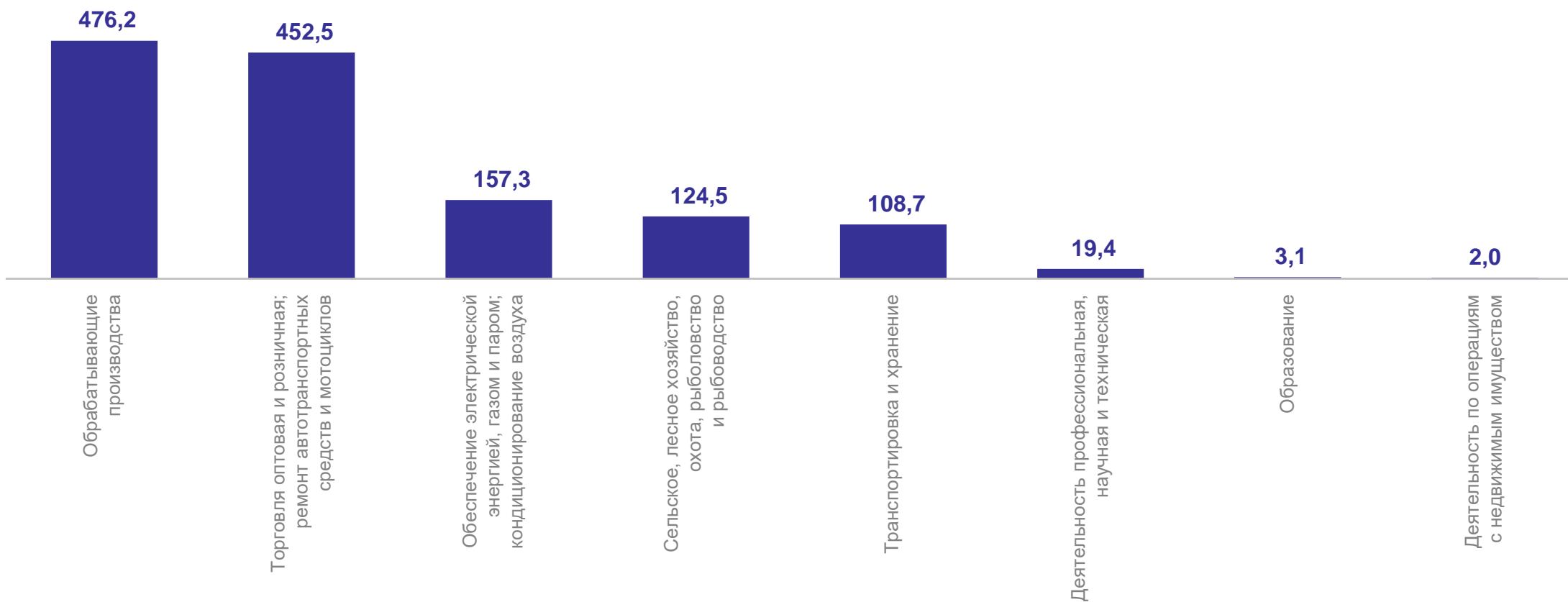
РЯЗАНЬСТАТ

115 единиц

Количество организаций,
получивших убыток

1,6 млрд рублей

В целом
по Рязанской области



ДОЛЯ УБЫТОЧНЫХ ОРГАНИЗАЦИЙ*

%

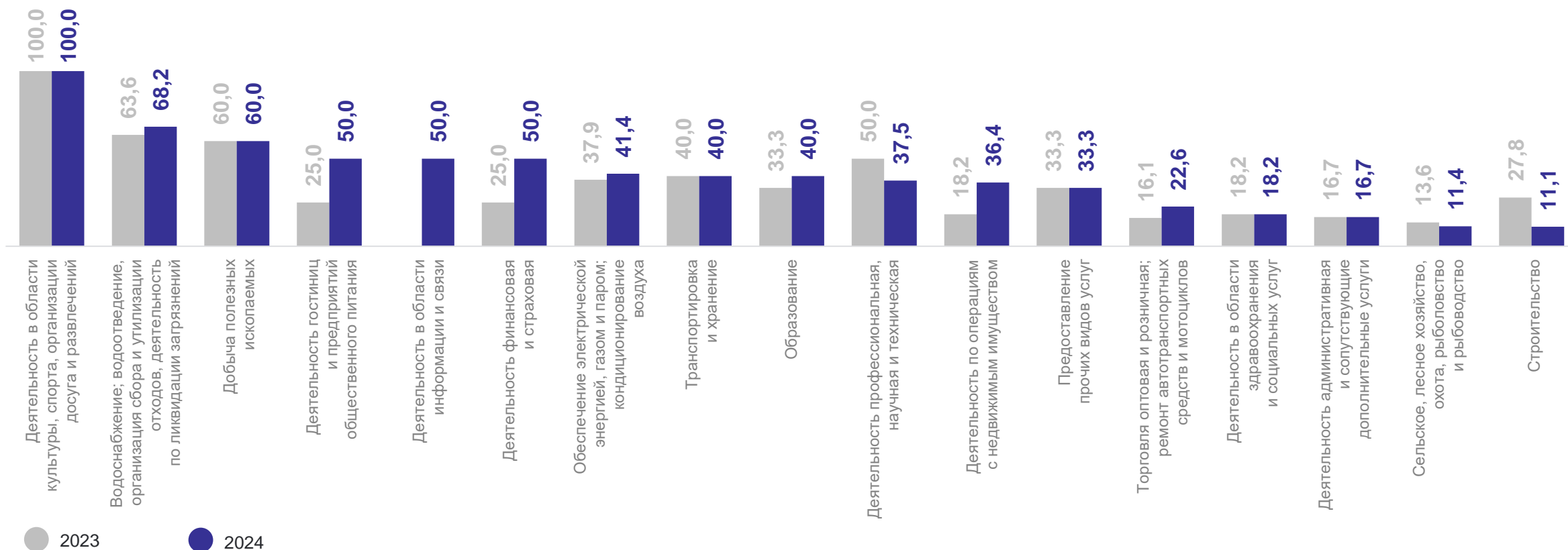
РЯЗАНЬСТАТ

115 единиц

Количество организаций,
получивших убыток

28,1%

В целом
по Рязанской области



● 2023

● 2024

*По сопоставимому кругу организаций в соответствии с методологией бухгалтерского учета.

2

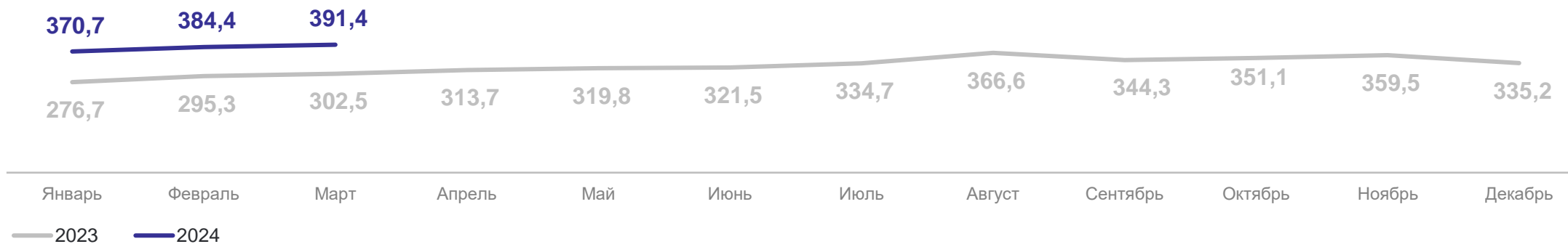
Состояние расчетов организаций

ДЕБИТОРСКАЯ ЗАДОЛЖЕННОСТЬ ОРГАНИЗАЦИЙ

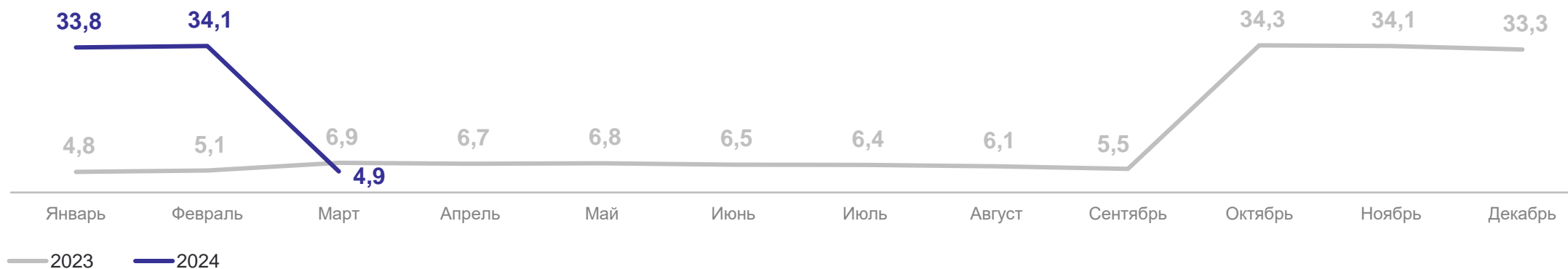
РЯЗАНЬСТАТ

на конец периода, млрд рублей

Дебиторская задолженность



Просроченная дебиторская задолженность



КРЕДИТОРСКАЯ ЗАДОЛЖЕННОСТЬ ОРГАНИЗАЦИЙ

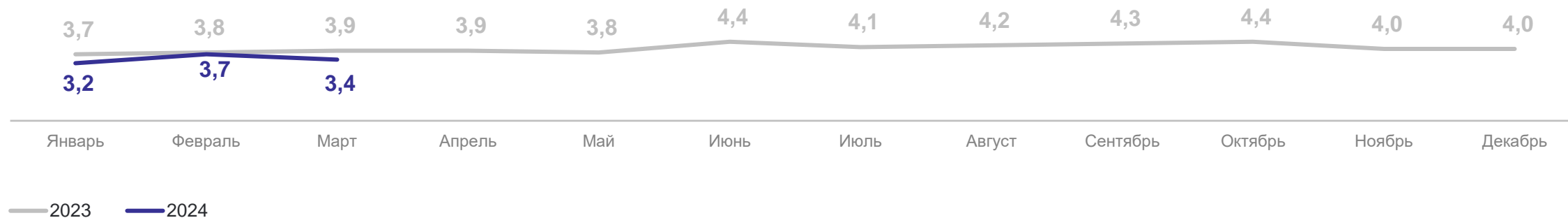
РЯЗАНЬСТАТ

на конец периода, млрд рублей

Кредиторская задолженность



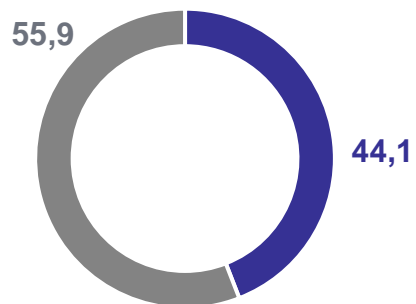
Просроченная кредиторская задолженность



СТРУКТУРА ЗАДОЛЖЕННОСТИ ОРГАНИЗАЦИЙ

в % к итогу

Структура дебиторской задолженности



Дебиторская задолженность

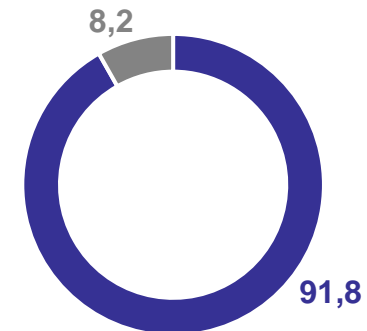
391,4 млрд рублей

Просроченная дебиторская задолженность

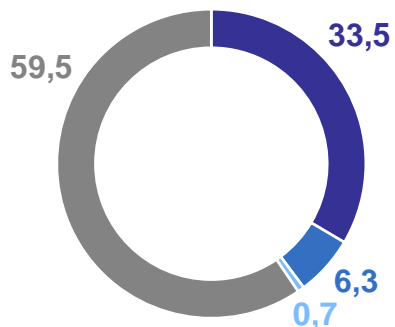
4,9 млрд рублей

- Покупателей и заказчиков
- Прочая задолженность

Структура просроченной дебиторской задолженности



Структура кредиторской задолженности



Кредиторская задолженность

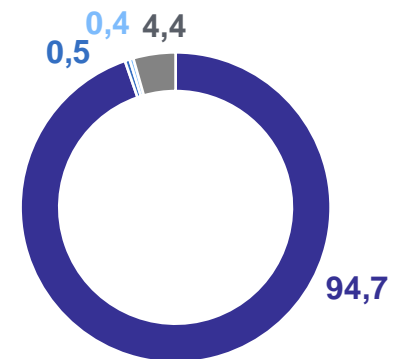
418,0 млрд рублей

Просроченная кредиторская задолженность

3,4 млрд рублей

- Поставщикам и подрядчикам
- По платежам в государственные внебюджетные фонды
- По платежам в бюджет
- Прочая задолженность

Структура просроченной кредиторской задолженности



ЗАДОЛЖЕННОСТЬ ПО КРЕДИТАМ И ЗАЙМАМ

на 1 апреля 2024 г., млн рублей

РЯЗАНЬСТАТ

323,8 млрд рублей

В целом
по Рязанской области

99,5%

Темп роста
к 1 марта 2024 г.

